



## PAMATINFORMĀCIJA

Ieguldījumu sākums	01.07.2022	Ieguldījumu risinājuma vienības vērtība	112,13 EUR
Aktīvu neto vērtība	5 961 512,01 EUR	Ieguldījumu risinājuma maksa	0,95 %

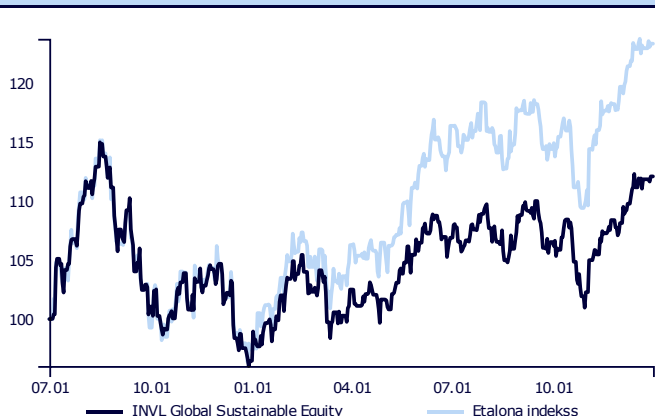
## IEGULDĪJUMU STRATĒGIJA

Aktīvi tiek ieguldīti ar pasaules akciju tirgiem saistītos ieguldījumu objektos: akcijās, biržā tirgotos fondos, indeksu fondos vai citos ieguldījumu objektos, kas investē pasaules akciju tirgos, ievērojot ilgtspējas principus. Alternatīvo ieguldījumu aktīvu īpatsvars var būt līdz 30%. Lai samazinātu ieguldījumu risku nelabvēlīgu tirgus apstākļu gadījumā, daļa aktīvu var tikt ieguldīti naudas tirgus instrumentos, naudas tirgus fondos, noguldījumos ar termiņu līdz 12 mēnešiem.

## KOMENTĀRS

2023. gada pēdējā ceturksnī bija vērojams spēcīgs pasaules akciju cenu kāpums. Inflācijas samazināšanās un ASV Federālo rezervju sistēmas (FED) monetārās politikas stingrā toņa mīkstināšana veicināja pozitīvu noskaņojumu finanšu tirgus dalībnieku vidū. Gandrīz visu nozaru akciju cenas strauji pieauga, un MSCI pasaules indekss ceturksni noslēdza ar vairāk nekā 11% kāpumu. Pieaugošās procentu likmju samazināšanas gaidas īpaši labvēlīgi ietekmēja nekustamā īpašuma un IT sektoru, kas ceturkšņa laikā pieauga visstraujāk – par vairāk nekā 15%. Tikai izejvielu sektors uzrādīja negatīvu ienesīgumu naftas cenu krituma dēļ. Attīstīto tirgu akcijas pārspēja jaunattīstības akciju tirgu sniegumu, S&P 500, ASV akciju galvenajam indeksam, šogad pieaugot pat par 26 % un tādējādi noslēdzot gadu tuvu 2022. gada janvāri sasniegtajam rekordlīmenim. Tomēr aptuveni divas trešdaļas no S&P 500 gada peļņas nodrošināja tikai septiņi lielākie ASV uzņēmumi, kurus investori dēvē par lielisko septiņnieku un kuru akciju vērtība pieauga ļoti strauji, savukārt pārējo 493 uzņēmumu akciju cenu pieaugums bija lēnāks. Eiropas akciju indekss STOXX 50 ceturkšņa laikā pieauga par gandrīz 10%, bet gada pieaugums bija 23%. Eiropā, tāpat kā ASV, visvairāk pieauga nekustamā īpašuma un IT nozares akciju cenas. 2023. gadā jaunattīstības tirgos izaugsmi bremsēja Ķīnas akciju kritums, tomēr kopumā fiksētā peļņa bija vairāk kā divkārtīga.

## GRAFIKS KOPŠ IEGULDĪJUMU RISINĀJUMA DARBĪBAS SĀKUMA

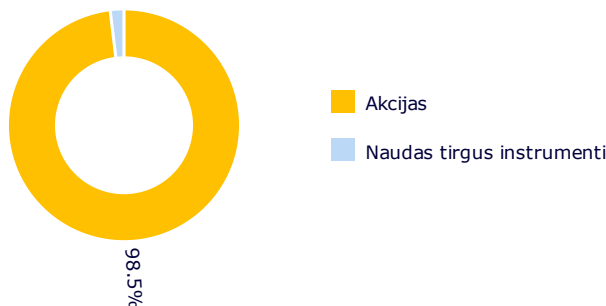


## IEGULDĪJUMU IENESĪGUMS DAŽĀDOS PERIODOS

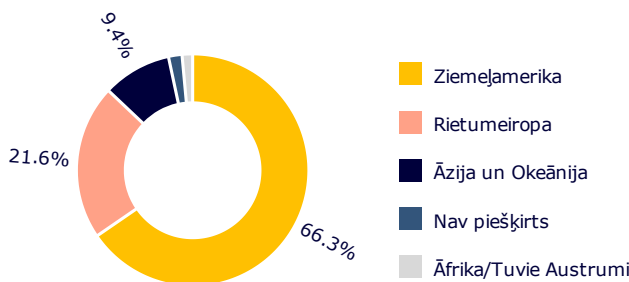
	Ieguldījumu risinājums	Etalona indekss*
2023 .G. IV CETURKSNIS	5,24 %	7,83 %
Kopš gada sākuma	16,26 %	26,69 %
1 gads	16,26 %	26,69 %
Kopš izveides	12,13 %	23,41 %

Lūdzu, ņemiet vērā, ka Ieguldījumu risinājumu pagātnes rezultāti negarantē tādu pašus rezultātus un ienesīgumu nākotnē. Iepriekšējā darbība nav uzticama nākotnes darbības rādītājs.

## IEGULDĪJUMU IZVIETOJUMS



## ĢEOGRĀFISKAIS IZVIETOJUMS\*\*





\* No 2023. gada 30. novembra tiek piemērots saliktais salīdzinošais indekss:

100,00% MSCI World Climate Change Net Total Return USD Index (MXWOCLNU Index) (konvertēts uz EUR)

\*\* Ģeogrāfiskais izvietojums ir norādīts, ņemot vērā ieguldījumu ekonomisko loģiku noteiktās valstīs, kā arī ieguldījumu komponentes kolektīvo ieguldījumu fondos un biržā tirgotajos fondos, vadoties pēc to pārskatiem. Ja šie kolektīvo ieguldījumu un biržā tirgoto fondu pārskati specifiski neizdala ieguldījumu komponentes, tad ģeogrāfiskajā sadalījumā tiek norādīta fonda reģistrācijas valsts.

Dokumentā ir ietverta informācija par Gyvybes draudimo UAB "SB draudimas" Latvijas filiāle (turpmāk – Sabiedrība) ieguldījumu risinājuma, kas tiek piedāvāts saskaņā ar tirgum piesaistīto dzīvības apdrošināšanas līgumu, līdzšinējiem rezultātiem. Investēšana ir saistīta ar risku, ieguldījumu vērtība var gan samazināties, gan pieaugt. Iepriekšējie rezultāti negarantē tādu pašus rezultātus nākotnē.

Jūs esat atbildīgs par saviem ieguldījumu lēmumiem, tāpēc pirms lēmumu pieņemšanas rūpīgi iepazīstieties ar tirgum piesaistītās apdrošināšanas noteikumiem, ieguldījumu risinājumu noteikumiem, pamatinformācijas dokumentiem, cenrādi un citu būtisko informāciju. Minētie dokumenti un informācija ir pieejami vietnē [www.sbinsurance.lv](http://www.sbinsurance.lv).

Šo informāciju nevar interpretēt kā ieteikumu, norādījumu vai aicinājumu veikt ieguldījumus konkrētos ieguldījumu risinājumos, un tā nevar būt jebkura turpmāka darījuma pamatā vai tā sastāvdaļa. Lai gan šī informācija ir sagatavota, pamatojoties uz avotiem, kas tiek uzskatīti par uzticamiem, Sabiedrība nav atbildīga par iespējamām neprecizitātēm vai zaudējumiem, kas var rasties investoriem sniegtās informācijas dēļ.

### Lielākie ieguldījumi

Dati uz 31.12.2023:

- SWC-EF SUST AADTEA | LU2211859272 | 98,53 %