



PAMATINFORMĀCIJA

Ieguldījumu sākums	01.07.2022	Ieguldījumu risinājuma vienības vērtība	106,27 EUR
Aktīvu neto vērtība	6 571 206,39 EUR	Ieguldījumu risinājuma maksa	0,95 %

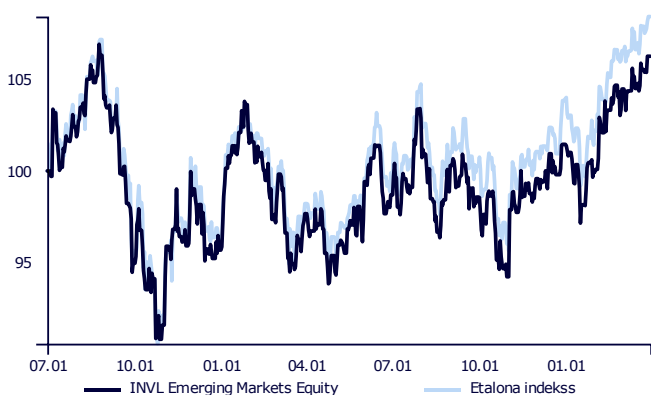
IEGULDĪJUMU STRATĒGIJA

Aktīvi tiek ieguldīti ar jaunattīstības akciju tirgiem saistītos ieguldījumu objektos: akcijās, biržā tirgotos fondos, indeksu fondos vai citos ieguldījumu objektos, kas investē jaunattīstības valstu akciju tirgos. Alternatīvo ieguldījumu aktīvu īpatsvars var būt līdz 30%. Lai samazinātu ieguldījumu risku nelabvēlīgu tirgus apstākļu gadījumā, daļa aktīvu var tikt ieguldīti naudas tirgus instrumentos, naudas tirgus fondos, noguldījumos ar termiņu līdz 12 mēnešiem.

KOMENTĀRS

2024. gada pirmajā ceturksnī bija vērojams spēcīgs akciju cenu pieaugums. Kamēr tirgus dalībnieku gaidas par strauju procentu likmju samazināšanu ir mazinājušās, labāki ekonomiskie rādītāji nekā gaidīts un uzņēmumu darbības rezultāti 4. ceturksnī būtiski palielināja mīkstās piezemes scenārija iespējamību pasaules vadošajā tautsaimniecībā - ASV. Lai gan gandrīz visās nozarēs gada sākums bija labs, investoru optimisms par mākslīgā intelekta izmantošanas straujo attīstību bija īpaši labvēlīgs tehnoloģiju nozarei, kas ceturksnī pieauga par vairāk nekā 15%. Aplūkojot jaunattīstības tirgu, MSCI Emerging Markets indekss pieauga par 4,9 %, taču bija daži tirgi, kuru rezultāti bija ievērojami zemāki, piemēram, Brazīlija, kur MSCI Brazil indekss ceturkšņa laikā samazinājās par aptuveni 5 %.

GRAFIKS KOPŠ IEGULDĪJUMU RISINĀJUMA DARBĪBAS SĀKUMA

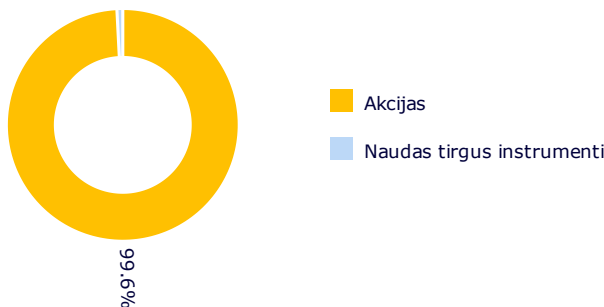


IEGULDĪJUMU IENESĪGUMS DAŽĀDOS PERIODOS

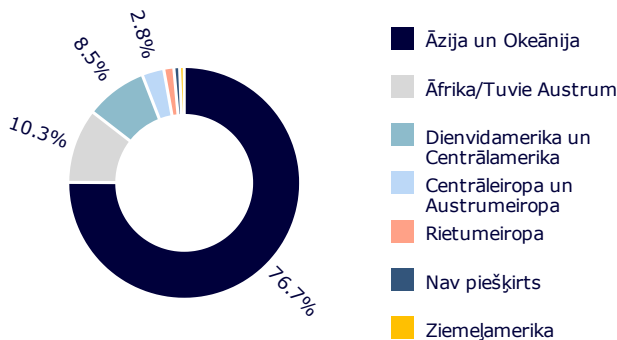
	Ieguldījumu risinājums	Etalona indekss*
2024 .G. I CETURKSNIS	4,75 %	4,43 %
1 gads	8,81 %	11,03 %
Kopš izveides	6,27 %	8,44 %

Lūdzu, ņemiet vērā, ka Ieguldījumu risinājumu pagātnes rezultāti negarantē tādu pašus rezultātus un ienesīgumu nākotnē. Iepriekšējā darbība nav uzticama nākotnes darbības rādītājs.

IEGULDĪJUMU IZVIETOJUMS



ĢEOGRĀFISKAIS IZVIETOJUMS**





* No 2023. gada 30. novembra tiek piemērots saliktais salīdzinošais indekss:

100,00% MSCI Emerging Markets IMI Net TR Index (MIMUEMRN Index) (konvertēts uz EUR)

** Ģeogrāfiskais izvietojums ir norādīts, ņemot vērā ieguldījumu ekonomisko loģiku noteiktās valstīs, kā arī ieguldījumu komponentes kolektīvo ieguldījumu fondos un biržā tirgotajos fondos, vadoties pēc to pārskatiem. Ja šie kolektīvo ieguldījumu un biržā tirgto fondu pārskati specifiski neizdala ieguldījumu komponentes, tad ģeogrāfiskajā sadalījumā tiek norādīta fonda reģistrācijas valsts.

Dokumentā ir ietverta informācija par Gyvybes draudimo UAB "SB draudimas" Latvijas filiāle (turpmāk – Sabiedrība) ieguldījumu risinājuma, kas tiek piedāvāts saskaņā ar tirgum piesaistīto dzīvības apdrošināšanas līgumu, līdzšinējiem rezultātiem. Investēšana ir saistīta ar risku, ieguldījumu vērtība var gan samazināties, gan pieaugt. Iepriekšējie rezultāti negarantē tādu pašus rezultātus nākotnē.

Jūs esat atbildīgs par saviem ieguldījumu lēmumiem, tāpēc pirms lēmumu pieņemšanas rūpīgi iepazīstieties ar tirgum piesaistītās apdrošināšanas noteikumiem, ieguldījumu risinājumu noteikumiem, pamatinformācijas dokumentiem, cenrādi un citu būtisko informāciju. Minētie dokumenti un informācija ir pieejami vietnē www.sbinsurance.lv.

Šo informāciju nevar interpretēt kā ieteikumu, norādījumu vai aicinājumu veikt ieguldījumus konkrētos ieguldījumu risinājumos, un tā nevar būt jebkura turpmāka darījuma pamatā vai tā sastāvdaļa. Lai gan šī informācija ir sagatavota, pamatojoties uz avotiem, kas tiek uzskatīti par uzticamiem, Sabiedrība nav atbildīga par iespējamām neprecizitātēm vai zaudējumiem, kas var rasties investoriem sniegtās informācijas dēļ.

Lielākie ieguldījumi

Dati uz 31.03.2024:

- iShares Core MSCI EM IMI UCITS | IS3N GY | 99,63%