



## PAMATINFORMĀCIJA

Ieguldījumu sākums	01.07.2022	Ieguldījumu risinājuma vienības vērtība	134,24 EUR
Aktīvu neto vērtība	6 810 168,84 EUR	Ieguldījumu risinājuma maksa	0,95 %

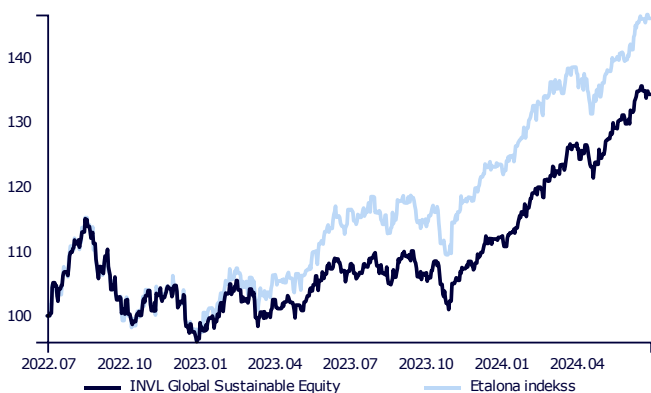
## IEGULDĪJUMU STRATĒGIJA

Aktīvi tiek ieguldīti ar pasaules akciju tirgiem saistītos ieguldījumu objektos: akcijās, biržā tirgotos fondos, indeksu fondos vai citos ieguldījumu objektos, kas investē pasaules akciju tirgos, ievērojot ilgtspējas principus. Alternatīvo ieguldījumu aktīvu īpatsvars var būt līdz 30 %. Lai samazinātu ieguldījumu risku nelabvēlīgu tirgus apstākļu gadījumā, daļa aktīvu var tikt ieguldīti naudas tirgus instrumentos, naudas tirgus fondos, noguldījumos ar termiņu līdz 12 mēnešiem.

## KOMENTĀRS

2024. gada 2. ceturksni, tāpat kā visu pusgadu, raksturo ievērojams akciju cenu kāpums. Pozitīvo noskaņojumu noteica investoru lielās cerības, ka mākslīgā intelekta izmantošana nākotnē būtiski veicinās uzņēmumu izaugsmi. Populārā ASV akciju indeksa S&P 500 vērtība eiro izteiksmē ceturksņa laikā pieauga aptuveni par 5 %, bet gandrīz visu kāpumu noteica tā dēvēto "Magnificent 7" tehnoloģiju uzņēmumu akciju vērtības pieaugums. Šo uzņēmumu akciju kopējā vērtība ceturksņa laikā pieauga aptuveni par 15 %, bet pārējo 493 uzņēmumu vērtība praktiski nemainījās. Vairāku uzņēmumu straujais vērtības kāpums izraisīja augstu koncentrācijas līmeni ASV akciju tirgū. Piemēram, S&P 500 indeksa piecu lielāko akciju vērtība tagad veido vairāk nekā 1/4 no indeksa kopējās kapitalizācijas (akciju vērtības).

## GRAFIKS KOPŠ IEGULDĪJUMU RISINĀJUMA DARBĪBAS SĀKUMA



## IEGULDĪJUMU IENESĪGUMS DAŽĀDOS PERIODOS

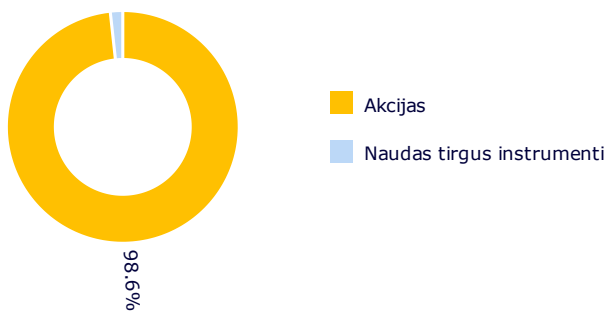
	Ieguldījumu risinājums	Etalona indekss*
2024 .G. II CETURKSNIS	6,29 %	5,44 %
Kopš gada sākuma	19,72 %	18,28 %
1 gads	25,55 %	27,84 %
Kopš izveides	34,24 %	45,97 %

Lūdzu, ņemiet vērā, ka Ieguldījumu risinājumu pagātnes rezultāti negarantē tādus pašus rezultātus un ienesīgumu nākotnē. Iepriekšējā darbība nav uzticama nākotnes darbības rādītājs.

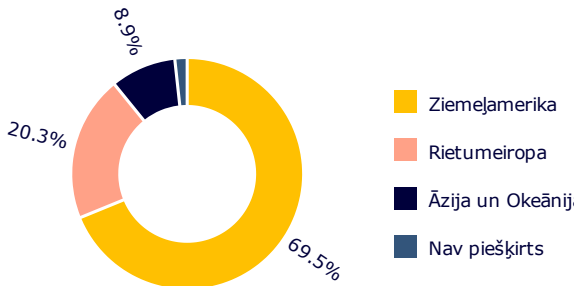
Investīciju virziena riska līmenis:



## IEGULDĪJUMU IZVIETOJUMS



## ĢEOGRĀFISKAIS IZVIETOJUMS\*\*





\* No 2023. gada 30. novembra tiek piemērots saliktais salīdzinošais indekss:

100,00% MSCI World Climate Change Net Total Return USD Index (MXWOCLNU Index) (konvertēts uz EUR)

\*\* Ģeogrāfiskais izvietojums ir norādīts, ņemot vērā ieguldījumu ekonomisko loģiku noteiktās valstīs, kā arī ieguldījumu komponentes kolektīvo ieguldījumu fondos un biržā tirgotajos fondos, vadoties pēc to pārskatiem. Ja šie kolektīvo ieguldījumu un biržā tirgto fondu pārskati specifiski neizdala ieguldījumu komponentes, tad ģeogrāfiskajā sadalījumā tiek norādīta fonda reģistrācijas valsts.

Dokumentā ir ietverta informācija par Gyvybes draudimo UAB "SB draudimas" Latvijas filiāle (turpmāk – Sabiedrība) ieguldījumu risinājuma, kas tiek piedāvāts saskaņā ar tirgum piesaistīto dzīvības apdrošināšanas līgumu, līdzšinējiem rezultātiem. Investēšana ir saistīta ar risku, ieguldījumu vērtība var gan samazināties, gan pieaugt. Iepriekšējie rezultāti negarantē tādas pašus rezultātus nākotnē.

Jūs esat atbildīgs par saviem ieguldījumu lēmumiem, tāpēc pirms lēmumu pieņemšanas rūpīgi iepazīstieties ar tirgum piesaistītās apdrošināšanas noteikumiem, ieguldījumu risinājumu noteikumiem, pamatinformācijas dokumentiem, cenrādi un citu būtisko informāciju. Minētie dokumenti un informācija ir pieejami vietnē [www.sbinsurance.lv](http://www.sbinsurance.lv).

Šo informāciju nevar interpretēt kā ieteikumu, norādījumu vai aicinājumu veikt ieguldījumus konkrētos ieguldījumu risinājumos, un tā nevar būt jebkura turpmāka darījuma pamatā vai tā sastāvdaļa. Lai gan šī informācija ir sagatavota, pamatojoties uz avotiem, kas tiek uzskatīti par uzticamiem, Sabiedrība nav atbildīga par iespējamām neprecizitātēm vai zaudējumiem, kas var rasties investoriem sniegtās informācijas dēļ.

### Lielākie ieguldījumi

Dati uz 30.06.2023:

- SWC-EF SUST AADTEA | LU2211859272 | 98,70 %