



## PAMATINFORMĀCIJA

Ieguldījumu sākums	01.07.2022	Ieguldījumu risinājuma vienības vērtība	123,38 EUR
Aktīvu neto vērtība	3 236 103,28 EUR	Ieguldījumu risinājuma maksa	0,70 %

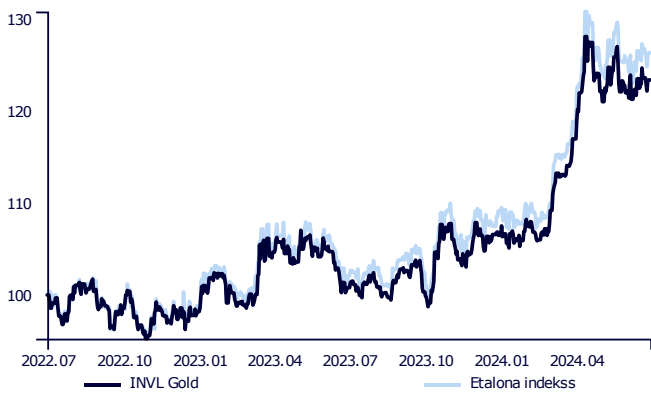
## IEGULDĪJUMU STRATĒGIJA

Ieguldījumu portfeļa aktīvi tiek ieguldīti vienā vai vairākos pārvedu vērtspapīros, biržā tirgotos fondos, indeksu fondos vai līdzīgos ieguldījumu priekšmetos, kas seko zelta cenu ikdienas svārstībām. Alternatīvo ieguldījumu aktīvu īpatsvars var būt līdz 30 %. Lai samazinātu ieguldījumu risku nelabvēlīgu tirgus apstākļu gadījumā, daļa aktīvu var tikt ieguldīti naudas tirgus instrumentos, naudas tirgus fondos, noguldījumos ar termiņu līdz 12 mēnešiem.

## KOMENTĀRS

Zelta cena pieauga līdz rekordaugstam līmenim, gada otrā ceturkšņa noslēgumā pārsniedzot 2300 ASV dolāru par Trojas unci atzīmi. Izaugsme ceturkšņa laikā bija 4,3 % ASV dolāros un 5,1 % eiro. Kopš gada sākuma dzeltenā metāla kāpums ir vēl iespaidīgāks - attiecīgi par 12,8 % un 16,5 %. Zelta cenu kāpumu galvenokārt noteica notiekošie ģeopolitiskie nemieri, investoru vēlme samazināt risku strauji augošo akciju tirgu apstākļos, novirzot daļu līdzekļu tradicionāli drošajā aktīvu klasē, un centrālo banku veiktie pirkumi.

## GRAFIKS KOPŠ IEGULDĪJUMU RISINĀJUMA DARBĪBAS SĀKUMA



## IEGULDĪJUMU IENESĪGUMS DAŽĀDOS PERIODOS

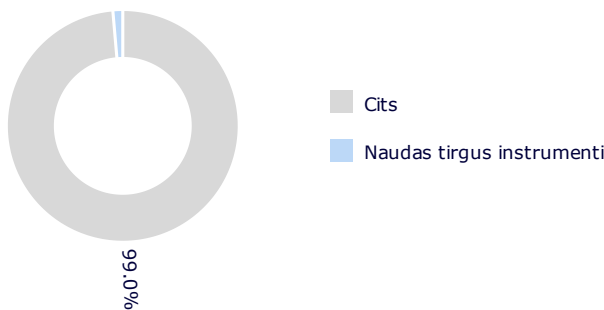
	Ieguldījumu risinājums	Etalona indekss*
2024 .G. II CETURKSNIS	5,48 %	6,31 %
Kopš gada sākuma	15,86 %	15,76 %
1 gads	22,40 %	25,38 %
Kopš izveides	23,38 %	26,34 %

Lūdzu, ņemiet vērā, ka Ieguldījumu risinājumu pagātnes rezultāti negarantē tādus pašus rezultātus un ienesīgumu nākotnē. Iepriekšējā darbība nav uzticama nākotnes darbības rādītājs.

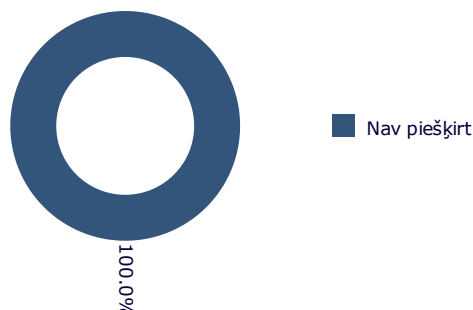
Investīciju virziena riska līmenis:



## IEGULDĪJUMU IZVIETOJUMS



## ĢEOGRĀFISKAIS IZVIETOJUMS\*\*



\* No 2023. gada 30. novembra tiek piemērots saliktais salīdzinošais indekss:

100,00% LBMA Gold Price PM USD (GOLDLNPM Index) (konvertēts uz EUR)

\*\* Ģeogrāfiskais izvietojums ir norādīts, ņemot vērā ieguldījumu ekonomisko loģiku noteiktās valstīs, kā arī ieguldījumu komponentes kolektīvo ieguldījumu fondos un biržā tirgotajos fondos, vadoties pēc to pārskatiem. Ja šie kolektīvo ieguldījumu un biržā tirgto fondu pārskati specifiski neizdala ieguldījumu komponentes, tad ģeogrāfiskajā sadalījumā tiek norādīta fonda reģistrācijas valsts.

Dokumentā ir ietverta informācija par Gyvybes draudimo UAB "SB draudimas" Latvijas filiāle (turpmāk – Sabiedrība) ieguldījumu risinājuma, kas tiek piedāvāts saskaņā ar tirgum piesaistīto dzīvības apdrošināšanas līgumu, līdzšinējiem rezultātiem. Investēšana ir saistīta ar risku, ieguldījumu vērtība var gan samazināties, gan pieaugt. Iepriekšējie rezultāti negarantē tādas pašas rezultātus nākotnē.

Jūs esat atbildīgs par saviem ieguldījumu lēmumiem, tāpēc pirms lēmumu pieņemšanas rūpīgi iepazīstieties ar tirgum piesaistītās apdrošināšanas noteikumiem, ieguldījumu risinājumu noteikumiem, pamatinformācijas dokumentiem, cenrādi un citu būtisko informāciju. Minētie dokumenti un informācija ir pieejami vietnē [www.sbinsurance.lv](http://www.sbinsurance.lv).

Šo informāciju nevar interpretēt kā ieteikumu, norādījumu vai aicinājumu veikt ieguldījumus konkrētos ieguldījumu risinājumos, un tā nevar būt jebkura turpmāka darījuma pamatā vai tā sastāvdaļa. Lai gan šī informācija ir sagatavota, pamatojoties uz avotiem, kas tiek uzskatīti par uzticamiem, Sabiedrība nav atbildīga par iespējamām neprecizitātēm vai zaudējumiem, kas var rasties investoriem sniegtās informācijas dēļ.

### Lielākie ieguldījumi

Dati uz 30.06.2023:

- iShares Physical Gold ETC | PPFB GY | 99,04 %